



# 1

## Rapport annuel 2022 Gestion des déchets Les tonnages collectés

# Les tonnages collectés : Omr

Population totale : 24 693 habitants

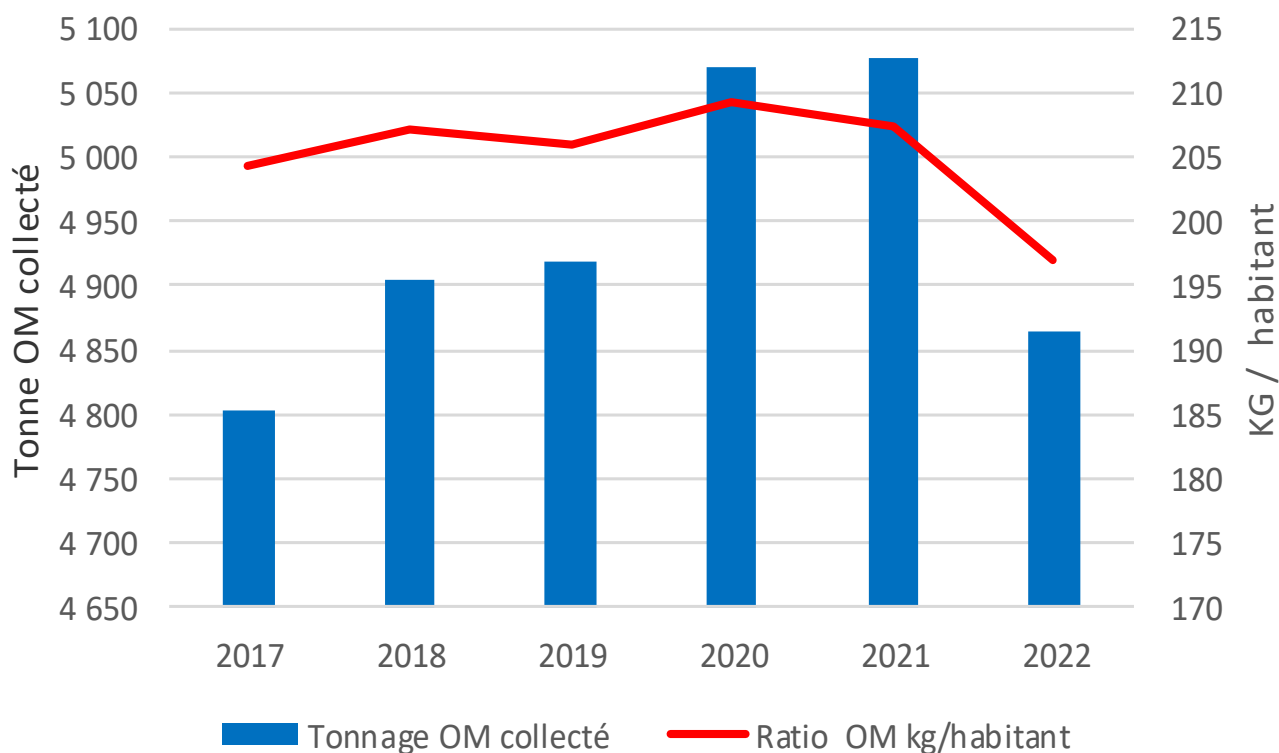
**2020 : 5070,83 tonnes, soit 209,41 kg/habitant**

**2021 : 5077,41 tonnes, soit 207,41 kg/habitant**

**2022 : 4864,27 tonnes, soit 196,99 kg/habitant**



### Evolution de la collecte des Ordures Ménagères



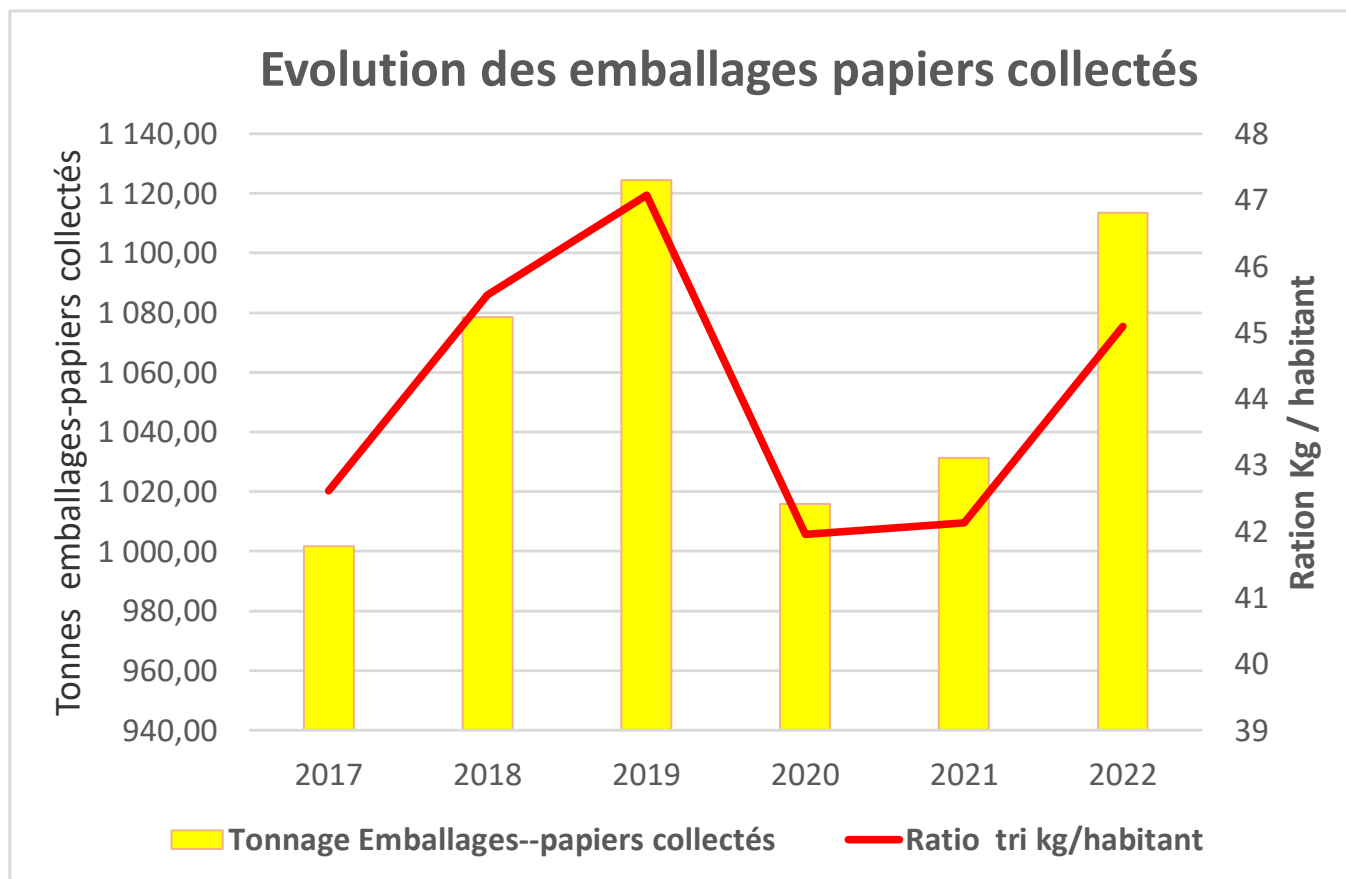
# Les tonnages collectés emballages recyclables et triés

Accusé de réception en préfecture  
001-240100800-20231010-D-20231010-094-DE  
Date de télétransmission : 23/10/2023  
Date de réception préfecture : 23/10/2023



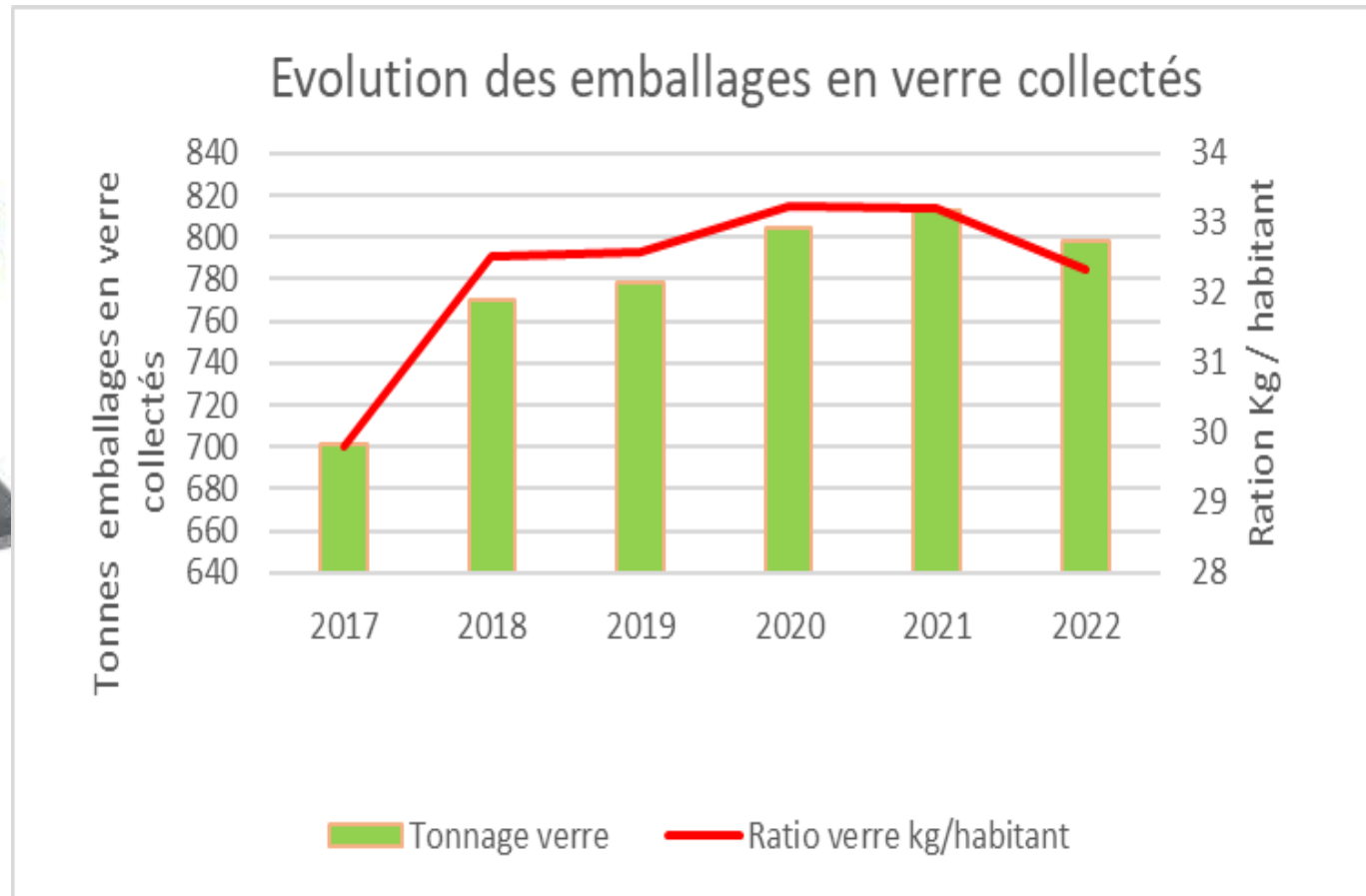
Population totale : 24 480 habitants

**2020 : 1015,94 tonnes, soit 41,92 kg/habitant**  
**2021 : 1031,20 tonnes, soit 42,12 kg//habitant**  
**2022 : 1113,54 tonnes, soit 45,10 kg//habitant**

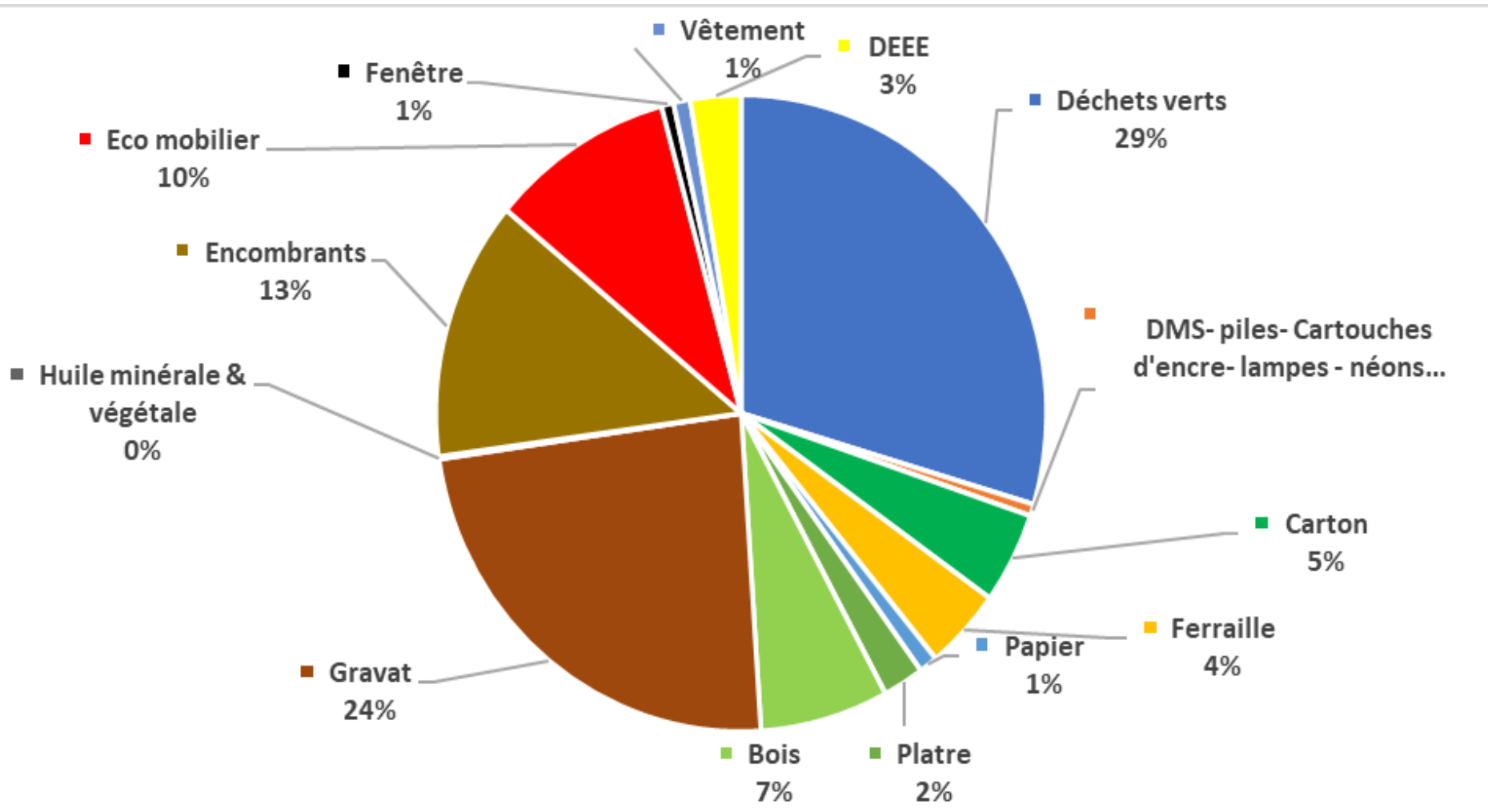


# Les tonnages collectés : verre

**2020: 804,81 soit 33,24 kg/habitant**  
**2021 : 803 tonnes, soit 33,21 kg/habitant**  
**2022 798,6 tonnes, soit 32,34 kg/habitant**



# Déchèterie : répartition des tonnages collectés en %



# Comparaison des ratios de collecte - données

<b>Ratios collectés en kg/hab</b>	<b>Total (DMA) hors gravats</b>	<b>OMR</b>	<b>Verre</b>	<b>Recyclables hors verre</b>	<b>Déchèteries hors gravats</b>
<b>CC Miribel et du Plateau</b>	497	193	32	44	228
<b>National</b>	552	220	41	55	236
<b>Région AURA</b>	541	225	31	54	195
<b>Mixte urbain</b>	541	225	31	54	195

# 2

## La communication





- 800 enfants sensibilisés lors des animations scolaires

- Une distribution de compost



- Une visite du centre de tri  
PAPREC avec les élus

# 3

## La prévention



**Nombre de composteurs vendus : 100 (100 en 2021)**

**Nombre de dossiers de subventions pour les couches lavables : 3**

**Coût à la collectivité : 746 euros**

**Nombre de kits de couches prêtés 2**

**( Rappel : 6 dossiers subvention et 5 prêts en 2021)**



**Nombre de dossiers pour l'achat d'un lombricomposteurs : 3**

**Coût à la collectivité : 210 euros**

**Rappel : 3 en 2021**

**Nombre de dossiers pour l'achat d'un broyeur à végétaux : 11**

**Coût à la collectivité : 2651 euros**

**Rappel : 27 en 2021**



# 4

## Le coût du service

# Coût du service et financement

Charges 2022	K €	€/habitant	€/habitant 2021
Charges de Structure	146	5,8	6,3
Charges de Communication et prévention	53	2,1	2,5
Charges techniques HT	2626	104	101,5
<i>Pré-collecte et collecte</i>	1062	42,1	41,5
<i>Transport /traitement</i>	1564	61,9	60
TVA Acquittée	255	10,1	9
<b>TOTAL charges TTC</b>	<b>3080</b>	<b>122</b>	<b>112,8</b>

Produits - Contributions	K €	€/habitant	€/habitant 2021
Recettes industrielles	213	8,4	7,2
Soutiens Eco-organismes	328	13	13,5
TEOM	2853	113,5	111,2
Recette déchèterie	13	0,5	0,4
<b>TOTAL</b>	<b>3407</b>	<b>135,4</b>	<b>132,5</b>

<b>Ecart coût financement : Excédent 2021</b>	<b>327</b>	<b>+ 13,4</b>	<b>+113,2</b>
---	------------	---------------	---------------

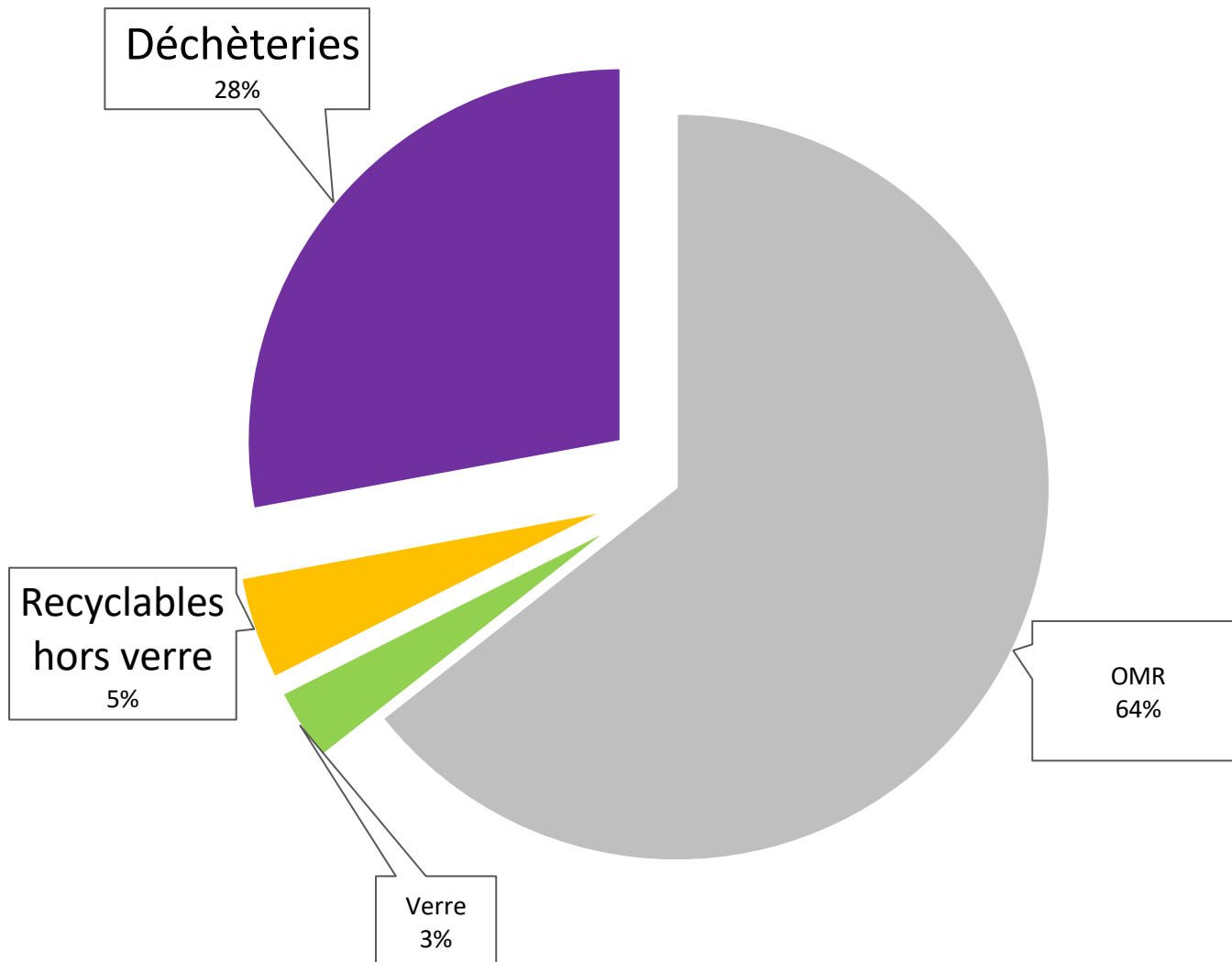
# Hierarchisation des principaux postes de charges

Ordre	Charges HT 2022	Total en €	%
1	Transport et traitement Omr ( = ORGANOM )	917 137	32,5 %
2	Collecte OMr	426 624	15,1 %
3	Transport et traitement déchèteries	396 423	14 %
4	TRI des emballages papiers	250 349	8,9 %
5	Accueil, haut de quai déchèterie	244 036	8,6 %
6	Collecte des recyclables hors verre	196 265	6,9 %
7	Charges Pré-collecte ( bacs)	162 563 €	5,8 %
8	Total Structure	145 780	5,2 %

# Comparaison des coûts aidés en € HT/hab

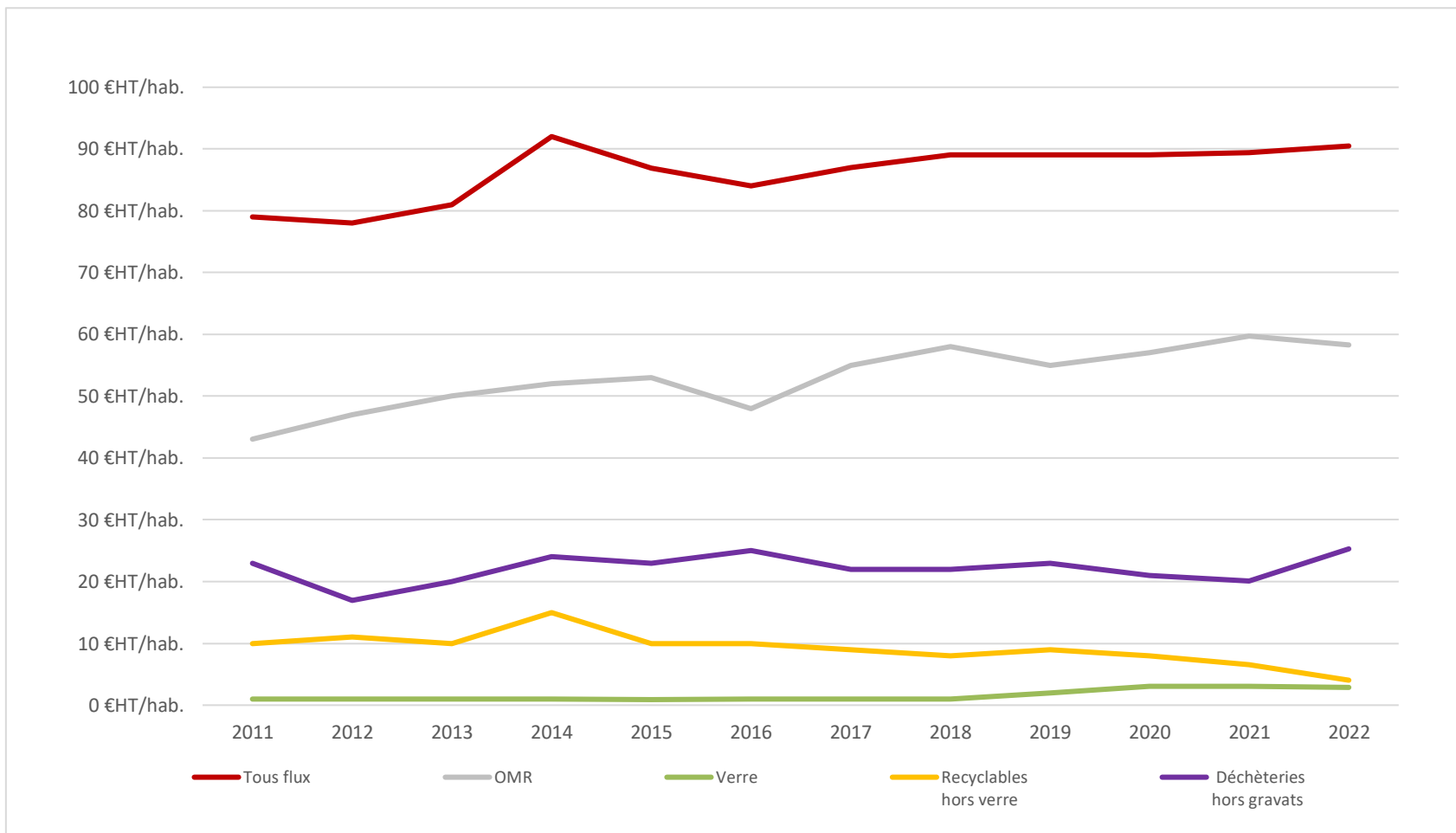
<b>Coûts aidés en €HT/hab</b>	<b>Tous flux</b>	<b>OMR</b>	<b>Verre</b>	<b>Emballages recyclables Hors verre</b>	<b>Déchèteries Hors gravât</b>
<b>CC Miribel et du Plateau</b>	<b>90</b>	<b>58</b>	<b>3</b>	<b>4</b>	<b>25</b>
<b>National</b>	<b>98</b>	<b>55</b>	<b>2</b>	<b>11</b>	<b>31</b>
<b>Région Aura</b>	<b>102</b>	<b>60</b>	<b>2</b>	<b>9</b>	<b>32</b>
<b>Mixte-Urbain</b>	<b>99</b>	<b>61</b>	<b>2</b>	<b>10</b>	<b>26</b>

# Répartition par flux du coût aidé en € HT/hab





# Evolution des coûts aidés en € HT/hab



**MERCI**  
DE VOTRE  
ATTENTION

